

Система менеджмента качества (СМК)  
 ООО «Воля» сертифицирована  
 на соответствие  
 требованиям  
 стандарта  
 ISO 9001:2008













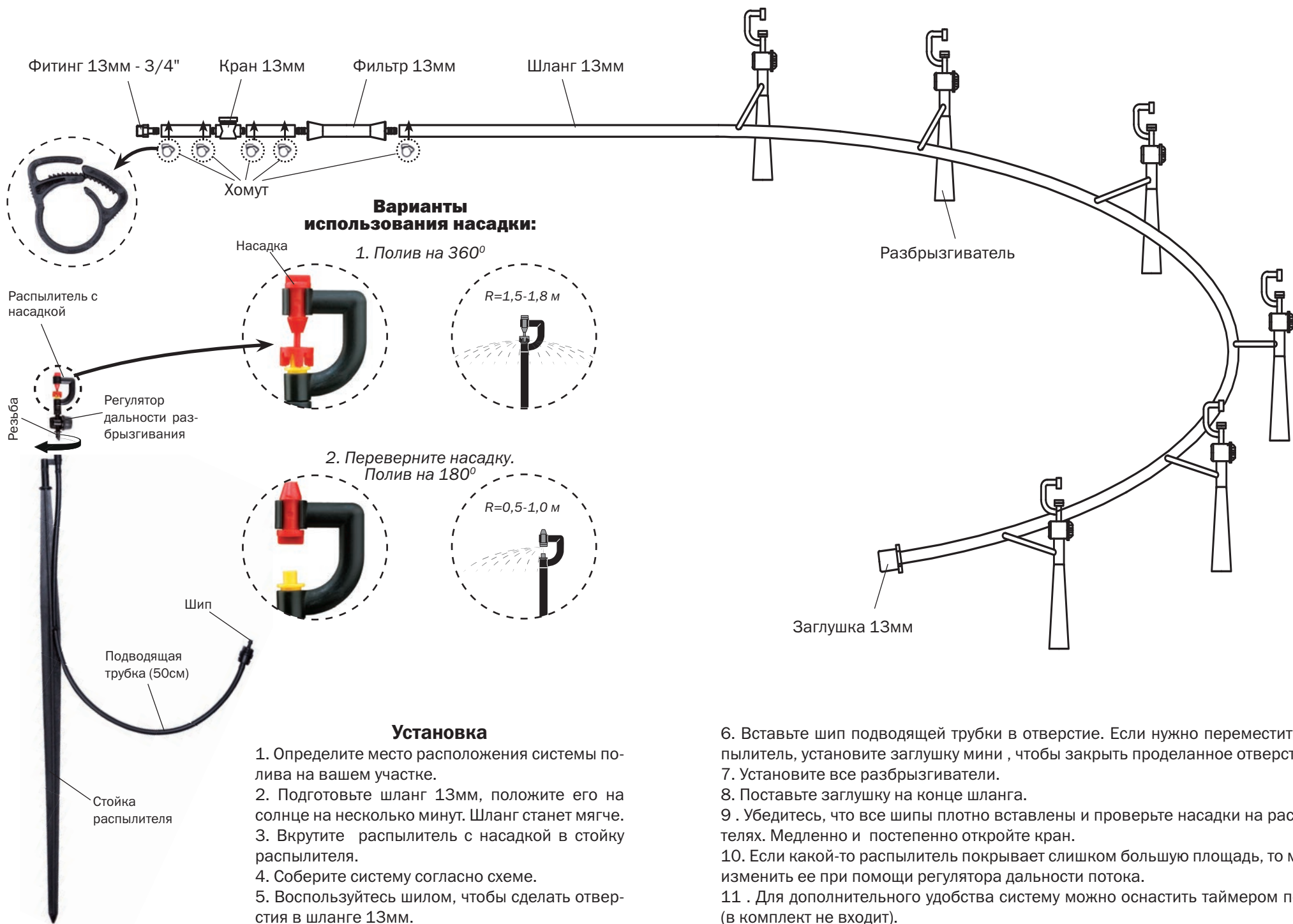
Сертифицировано  
 Русским Регистром



КОМПАНИЯ  
**ВОЛЯ**  
 ПРОИЗВОДСТВО ТЕПЛИЦ

## СИСТЕМА ПОЛИВА **РАСЦВЕТАЙКА** для присоединения к водопроводу

Кран 13мм		x1
Фитинг 13мм - 3/4"		x1
Фильтр 13мм		x1
Шланг 13мм		x 15м
Стойка распылителя		x6
Распылитель с насадкой		x6
Заглушка 13мм		x1
Шило		x1
Заглушка мини		x5
Хомут		x5



### Установка

1. Определите место расположения системы полива на вашем участке.
2. Подготовьте шланг 13мм, положите его на солнце на несколько минут. Шланг станет мягче.
3. Вкрутите распылитель с насадкой в стойку распылителя.
4. Соберите систему согласно схеме.
5. Воспользуйтесь шилом, чтобы сделать отверстие в шланге 13мм.

6. Вставьте шип подводящей трубки в отверстие. Если нужно переместить распылитель, установите заглушку мини, чтобы закрыть сделанное отверстие.
7. Установите все разбрызгиватели.
8. Поставьте заглушку на конце шланга.
9. Убедитесь, что все шипы плотно вставлены и проверьте насадки на распылителях. Медленно и постепенно откройте кран.
10. Если какой-то распылитель покрывает слишком большую площадь, то можно изменить ее при помощи регулятора дальности потока.
11. Для дополнительного удобства систему можно оснастить таймером полива (в комплект не входит).

## Правила эксплуатации

1. Система предназначена для присоединения к водопроводу при давлении от 1 до 5 атм.
2. Перед началом эксплуатации система полива должна быть собрана и установлена в соответствии с инструкцией.
3. **На зимний период система полива «Расцветайка» демонтируется.**
4. Во время эксплуатации необходимо следить за состоянием соединений, не допуская их протекания. Засорившийся фильтр необходимо промыть.
5. Эксплуатировать и хранить при температурах не ниже +5°C.

## Гарантийные обязательства

1. Предприятие-изготовитель несет ответственность за полноту комплектации системы полива.
2. Предприятие-изготовитель несет ответственность за собираемость системы полива в соответствии с инструкцией.
3. Срок предъявления претензий - 12 месяцев со дня покупки.
4. Эксплуатировать и хранить при температуре не ниже +5°C

## Условия гарантийных обязательств

Гарантийные обязательства не распространяются на случаи:

1. Установка системы полива с нарушением требований инструкции.
2. Нарушение правил эксплуатации.
3. Использование системы полива не по назначению.
4. Наводнения, ураганы, другие стихийные бедствия.

Дата изготовления:

Предприятие-изготовитель:  
ООО «Воля», г. Дубна Московской области, пер. Северный д.8.  
тел/факс: (495) 598-5-999 [www.perchina.ru](http://www.perchina.ru)  
e-mail: [info@perchina.ru](mailto:info@perchina.ru)

Предприятие - изготовитель несет ответственность за качество продукции в соответствии с ГК РФ.

Предприятие оставляет за собой право на внесение изменений в конструкцию.

Данное руководство не может быть воспроизведено в любой форме целиком или частично без письменного разрешения компании «Воля».