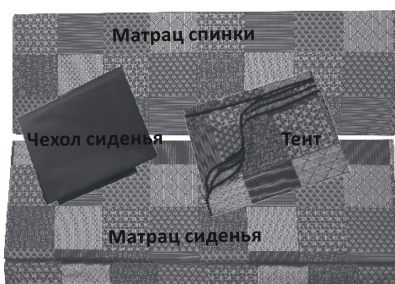
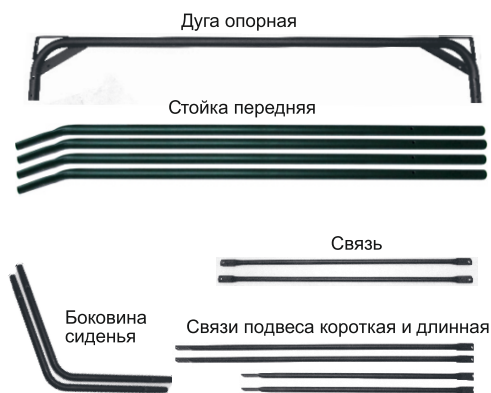


Комплектация изделия

Комплект поставки садовых качелей состоит из одного упаковочного места:

1. Комплект деталей каркаса, комплект метизов и комплектующих, паспорт изделия, тент, матрасы спинки и сиденья.

Детали каркаса



Метизы и комплектующие изделия

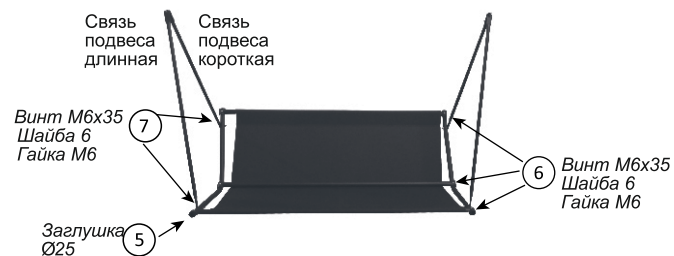
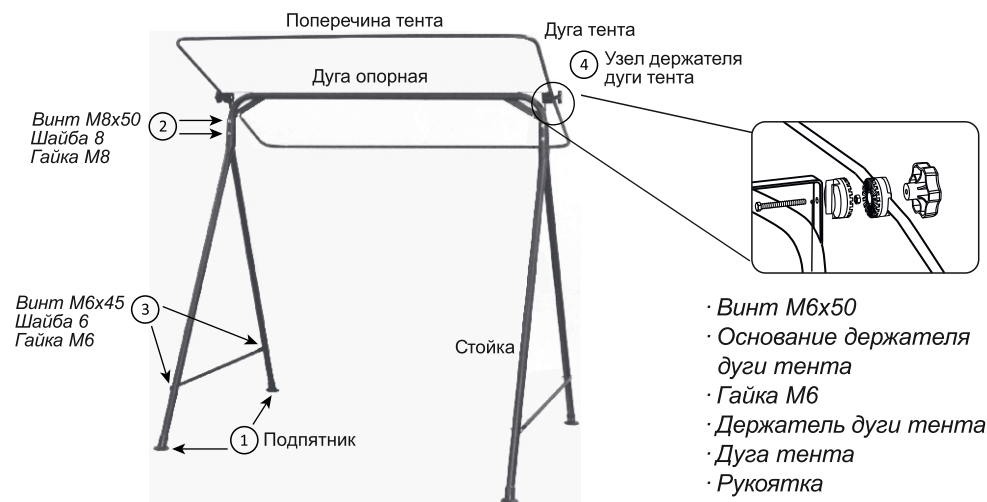
наименование	изображение	кол-во
Винт М6х45 Гайка М6 Шайба 6 x 2		4 компл.
Винт М6х35 Гайка М6 Шайба 6		10 компл.
Болт М8х50 Гайка М8 Шайба 8		4 компл.
Винт М6х50 Гайка М6 Шайба 6		2 компл.
Крюк		2 шт.
Подпятник		4 шт.
Узел держателя трубы тента		2 компл.
Заглушка 25		4 шт.

Внимание! Производитель оставляет за собой право вносить изменения в конструкцию качелей, о чем будет свидетельствовать дополнительный вкладыш к данному паспорту. Замена указанных в комплекте поставки болтов на винты и наоборот допускаются без дополнительного уведомления.

Перед началом сборки обязательно проверьте комплектацию изделия! Для сборки необходимы два человека. При сборке и последующем обслуживании качелей необходимы гаечные ключи (на 10 и 13), крестовая и плоская отвертки (не входят в комплектацию качелей). Порядок сборки указан знаками ①, ② и т.д.

Сборка

Внимание! Предварительную сборку качелей следует провести без полной затяжки резьбовых соединений. Окончательную затяжку выполнить после проверки правильности полностью выполненной сборки качелей.



Гайка М6 устанавливается между основанием держателя дуги тента и держателем дуги тента.

Перед установкой поперечин тента предварительно проденьте их в тент.

Угол наклона тента регулируется поворотом держателя трубы тента относительно основания держателя трубы тента.

Перед сборкой качалки предварительно проденьте верхнюю и нижнюю балки сиденья в чехол сиденья.

